

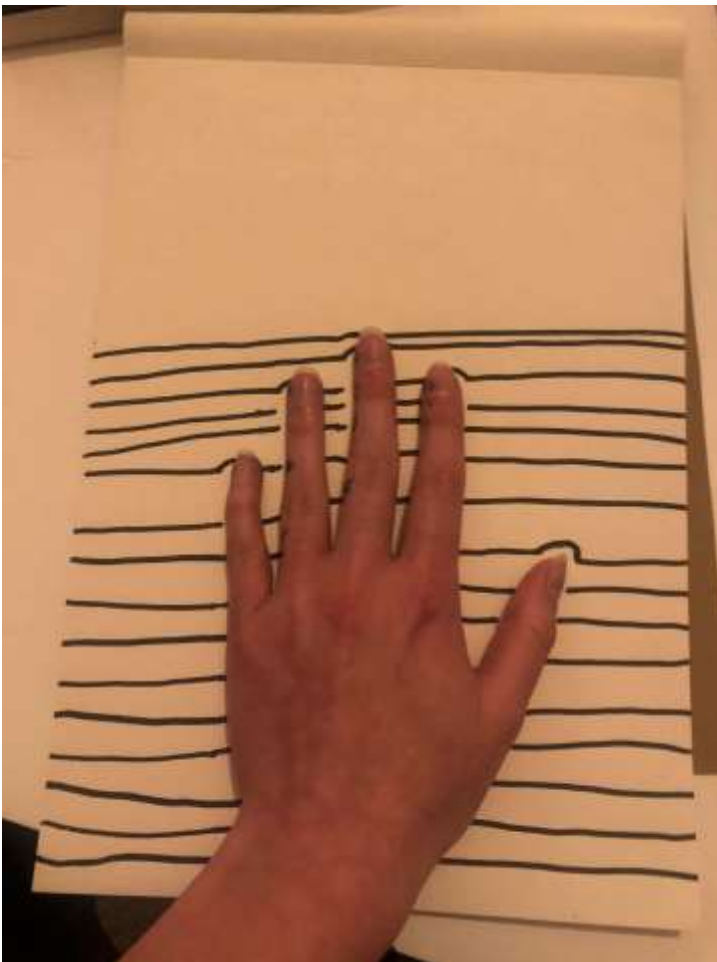
Tegneaktivitet med Amelia

Hei alle sammen! Jeg har lagd en liten tegneaktivitet til dere 😊


Den er ganske enkel, men kan ta litt tid! Aktiviteten er at dere skal tegne en hånd, MEN når den er helt ferdig ser hånden 3D ut 😁

Her er hvordan dere gjør det:


1. Start med å legge hånden på arket og tegn så rette streker som du kan fra kanten av arket og inn til fingrene og mellom fingrene slik at det lager en form av hånden.



Ikke tegn rette streker over fingertuppene, der skal dere tegne rundt slik som du ser under.



2. Når du har tegnet ferdig strekene skal fylle på med flere farger og tegne streker inn til formen av hånden. Inni hånden skal du tegne strekene i buer, dette er sånn man får 3D-effekten 😊





3. Og VOILA! Når du er ferdig ser det slik ut, og da har du altså tegnet en 3D-hånd 😊

